



ThermaSolutions IFU-2200 rev.A GERMAN

Datei Nr.: SC-200-104 Rev: C/0

Gebrauchsanweisung

für

Sterile Spritze für Kontrastmittelinjektor



SEACROWN

Erstellt von	Qi Tong	Datum: 14. April 2018
Durchgesehen von	Dingsu Zhong	14. April 2018
Genehmigt von	Dingsu Zhong	14. April 2018

Revisionshistorie

Datum	Rev.	Beschreibung der Änderung
14. Aug. 2007	A/0	Ursprungsfassung
10. Aug. 2011	B/0	Keine Änderung gegenüber A/0
14. April 2018	C/0	Aktualisierung: neues Logo und neue Typografie

1. Gebrauchsanweisung

Anleitung

Sterile Spritze für Kontrastmittelinjektor

Einführung

Die „Sterile Spritze für den Kontrastmittelinjektor“, nachfolgend Spritze genannt, ist für die Injektion medizinischer Flüssigkeiten bei CT-Scans, MR-Bildgebung und Angiographie mit den entsprechenden Injektoren bestimmt.

Zu den medizinischen Flüssigkeiten gehören Kontrastmittel und Kochsalzlösungen.

Modell-Volumina

65, 100, 115, 150, 200 ml

Wichtige Hinweise

Warnung

- Nur für den Gebrauch durch medizinisches Personal bestimmt.
- Die Spritze darf nur einmal verwendet werden. Wiederverwendung ist strengstens untersagt.
- Die Spritze darf nur mit gültigem Ablaufdatum verwendet werden.
- Nicht verwenden bei (auch teilweise) beschädigter Spritzenverpackung.

Vorsicht

- Bitte lesen Sie die Anleitung vor Gebrauch.
- Die Spritze für CT und MR sollte mit einer Flussrate von maximal 6 ml/s verwendet werden. Die Flussrate des Injektors sollte bei der Spritze für Angiographie und DSA (Digitale Subtraktionsangiographie) nicht höher als 35 ml/s sein.
- Verwenden und lagern Sie die Spritze bei Temperaturen zwischen 15 °C und 35 °C.
- Lagern Sie die Spritze bei einer relativen Luftfeuchtigkeit von unter 80 %.

Verwendung der Spritze

Anbringung

Die Spritze für CT und MRT kann direkt am Injektorkopf befestigt werden.

Die Spritze für Angiographie und DSA sollte mit dem Mantel am Injektorarm angebracht werden.

- a) Vergewissern Sie sich, dass der Kolben des Injektors vollständig zurückgezogen ist.
- b) Die Spritze wird auf den Injektor aufgesetzt, um eine feste Verbindung zu gewährleisten.
- c) Die Spritze dreht sich eine Viertel-Umdrehung im Uhrzeigersinn.

Befüllung

Verbinden Sie das eine Ende des Füllschlauchs mit der Spritze und das andere mit dem Behälter für medizinische Flüssigkeiten. Tätigen Sie die Eingaben am Injektor, um die Spritze mit medizinischer Flüssigkeit zu füllen.

Verbindung der Teile

Nachdem die Spritze mit medizinischer Flüssigkeit gefüllt ist, entfernen Sie den J-förmigen Schnellfüllschlauch und verbinden Sie den Infusionsschlauch mit der Spritze und der Kanüle.

Fehlerbehebung

- a) Der Griff lässt sich nicht drehen bzw. nicht ohne Kontrastmittel

Lösung: Schalten Sie die Stromversorgung ab und drehen Sie den Griff des Injektors














gegen den Uhrzeigersinn. Überprüfen Sie dann das Gerät und die Spritze erneut.
b) Wenn Verbindungsschlauch oder Spritze beschädigt oder defekt sind, muss die Injektion gestoppt und die restliche Substanz unverzüglich entfernt werden. Wenn das Gerät in Ordnung ist, kann versucht werden, eine neue Spritze zu verwenden.
HINWEIS: Wenn die Parameter des Injektors richtig eingestellt sind, treten die oben genannten Probleme nicht auf.

Garantie & Service

Wenn Sie Informationen benötigen oder ein Problem haben, besuchen Sie bitte die Website von Seacrown unter www.seacrown.cn oder wenden Sie sich an den Vertreter von Seacrown in Ihrem Land.

Die Spritze hat eine Garantie von 2 Jahren.

Bedeutung der Symbole

	Achtung
	Nicht wiederverwenden
	Sterilisiert mit Ethylenoxid
	Zu verwenden bis
	Herstellungsdatum
	Hergestellt in Übereinstimmung mit Richtlinie 93/42/EWG
	Oben
	Zerbrechlich
	Trocken aufbewahren
	Vor Hitze geschützt aufbewahren
	EU-Bevollmächtigte
	LOT-Nummer
	Herstelleradresse

Shenzhen Seacrown Electromechanical Co, Ltd.

Adresse: 4F Weibaifu Building, Shekou, Nanshan District, Shenzhen, China

TEL: 86-755-26060959

FAX: 86-755-26863639

E-Mail: szds@seacrown.cn

<http://www.seacrown.cn>

EU-Bevollmächtigte: MedNet GmbH

Adresse: Borkstraße 10, 48163 Münster, Deutschland